




ČETRTEK, 26. 3. 2020

SLOVENŠČINA – GLAS IN ČRKA L

1. ZAPOJ SKUPAJ Z NAMA: LA, LA, LA, LA, LA
2. RAZGLEJ SE PO STANOVANJU, HIŠI IN POIŠČI ČIM VEČ PREDMETOV IN JIH POIMENUJ. IZBERI PREDMETE, KI IMAJO V SVOJIH BESEDAH GLAS L (PRIMER: LONEC, KUHALNICA, HLADILNIK ...).
3. OGLEJ SI POSNETEK DOSEGLJIV NA
<https://www.youtube.com/watch?v=5rdIrbAg3Zc&feature=youtu.be> (pridobljeno 25. 3. 2020).
4. S PRSTI NAREDI KLJUNČEK IN PO ZRAKU ZAPISUJ VELIKO ČRKO L.
5. POVABI BRATCA, SESTRICO ALI ENEGA OD STARŠEV NA MASAŽO. PO HRBTU S KLJUNČKOM ZAPISUJ L. ČE ŽELIŠ, LAHKO ZAPIŠEŠ TUDI DRUGE ČRKE, KI SMO JIH ŽE SPOZNALI.
6. PRIPRAVI ZVEZEK ZA OPISMENJEVANJE (ORANŽNI ZVEZEK Z LILI IN BINE) IN POIŠČI ČRKO L.
7. OŠILI SVINČNIK IN SE SPOMNI NAŠIH TREH PRSTKOV.
8. S SVINČNIKOM NATANČNO PREVLEČI VSE MODRE L (VELIKE IN MALE).
9. VADI ZAPIS L. BODI NATANČEN, PIŠI OD ČRTE DO ČRTE IN NE POZABI NA PRSTEK PRESLEDKA.
10. ZAPIŠI TUDI BESEDE SPODAJ.



MATEMATIKA – ČRTE

1. OGLEJ SI POSNETEK DOSEGLJIV NA
<https://www.youtube.com/watch?v=x6XyjVtIlg0A&feature=youtu.be> (pridobljeno 25. 3. 2020).
2. V STANOVANJU, HIŠI POIŠČI PREDMETE, KI IMAJO RAVNE ALI KRIVE ROBOVE (PRIMER: VALJAR, IGRALNA KOCKA, LEGO KOCKA, SKODELICA, KOZAREC, KROŽNIK, MIZA ...). OTIPAJ ROBOVE.
3. PRIPRAVI MODRI DELOVNI ZVEZEK Z RAVNILOM. POIŠČI STRAN 26.
4. REŠI 2. NALOGO.

LIKOVNA UMETNOST – ARHITEKTURA IZ PAPIRJA

1. PRIPRAVI:

- a. ŠKARJE
- b. LEPILO
- c. RAZLIČEN PAPIR (BARVNI, BEL, ČASOPISNI, KARTON, KOLAŽ, ŽE PORISAN PAPIR ...).

2. S ČSOPISNIM PAPIRJEM ALI STARIM KOLEDARJEM ZAŠČITI MIZO.

3. ŠKARJE IN LEPILO ODLOŽI NA DESNI ZGORNJI ROB MIZE, PAPIR NA LEVI ROB. K USTVARJANJU LAHKO POVABIŠ TUDI BRATCE IN SESTRICE. ZABAVNO BO 😊

4. ZAMISLI SI, DA SI NAJBOLJŠI ARHITEKT V DEŽELI. OTROCI V DEŽELI SLOMŠKI SO TE POKLICALI, DA ZANJE IZDELAŠ NAJBOLJŠE IGRIŠČE V VSEJ DEŽELI. ŽELIJO VSAJ 5 IGRAL NA SVOJEM IGRIŠČU, LAHKO PA JIH IZDELAŠ ŠE VEČ. LE KAJ LAHKO IZDELAŠ? MOGOČE:

- a. TOBOGAN
- b. ČAROBNO HIŠKO
- c. GUGALNICO
- d. NOGOMETNI GOL
- e. PESKOVNIK
- f. KOŠ
- g. BAZEN
- h. PESKOVNIK


USTVARI NEKAJ ZABAVNEGA ZA OTROKE, KI SE BODO TAM ZABAVALI URE IN URE.

ZA PODLAGO UPORABI MALO TRŠI PAPIR ALI KARTON.

OGLEJ SI ŠE SPODNJE SLIKE, DA DOBIŠ KAKŠNO IDEJO IN NASVET ZA DELO.





PRIPRAVA DELOVNEGA PROSTORA.



IDEJE ZA OBLIKOVANJE IN LEPLJENJE PAPIRJA.

pripravili: Darja Buh in Vesna Geršak



pripravili: Darja Buh in Vesna Geršak



POIŠČI RAZLIČNE LJUDI (PRIMER: LJUDJE IZ LEGO
KOCK) IN NAJ SE ZABAVA NA IGRIŠČU ZAČNE.

UŽIVAJTE!

ČE IMAŠ MOŽNOST, SVOJE DELO OB POMOČI STARŠEV
POSLIKAJ/POSNEMI IN POŠLJEŠ NA MOJ E-NASLOV:

darja.buh@guest.arnes.si

Z VESELJEM BOM POGLEDALA, KAJ SI DANES DELAL,
USTVARJAL IN SE NOVEGA NAUČIL.
TUDI ČE IMAŠ, KAKŠNO VPRAŠANJE, DILEMO SEM TI NA
VOLJO PREKO E-POŠTE.