

LIKOVNA UMETNOST

NA SPODNJI POVEZAVI SI OGLEJ RAZLIČNE IZDELKE, KI JIH LAHKO USTVARIŠ S PREDMETI, KI JIH IMAŠ DOMA. LAHKO SI TE IDEJE PRIHRANIŠ ZA MED POČITNICAMI, ČE BO KAKŠEN DEŽEVEN DAN.

<http://www.izaja.si/naredi-sam-reciklirane-igrace/>

OGLEJMO SI ŠE SPODNJI VIDEO.

<https://www.youtube.com/watch?v=O2RpUr3no80&fbclid=IwAR0y9Dilr6Zs0Etsu4xmhoF4pwRQX-AoPPSVxlRVbP6JV6YSIsLODnSeMnw>

SEDAJ SMO VIDELI, KAJ VSE LAHKO IZDELAMO IZ ODPADNEGA MATERIALA OZIROMA IZ STVARI, KI JIH NE POTREBUJEMO.

IZBEREŠ LAHKO IZDELEK, KI SMO GA VIDELI NA SPLETNI STRANI, ALI PA IZDELAŠ IGRO IZ KAMENČKOV. ČE PA IMAŠ VELIKO POGUMA IN DOBRO IDEJO, PA LAHKO IZDELAŠ NEKAJ ČISTO DRUGEGA. POMISLI, KAJ BI ŠE LAHKO IZDELAL IN NAČRTUJ SVOJ IZDELEK IZ ODPADNEGA MATERIALA.

VELIKO USTVARJALNIH UŽITKOV.

SLOVENŠČINA

PRIPRAVI ZVEZEK S ČRTAMI IN DELOVNI ZVEZEK LILI IN BINE.

OGLEJ SI POSNETEK.


<https://www.youtube.com/watch?v=oi0C-EKyCk&feature=youtu.be>

KOT SI VIDEL NA POSNETKU, KI GA JE PRIPRAVIL LOVRENC, BOMO DANES OBRAVNAVALI KAR DVE ČRKI. ZAPIŠETA SE ZELO PODOBNO, SLIŠITA PA SE ZELO DRUGAČE. ŠE POSEBEJ MORAMO BITI POZORNI PRI BRANJU, SAJ STREŠICA POMENI VELIKO RAZLIKO.

OGLEJ SI POSNETEK, KAKO ZAPIŠEMO ČRKO C IN KAKO ČRKO Č. ODPREŠ SPODNJO POVEZAVO, POIŠČEŠ VELIKE TISKANE ČRKE IN NATO OBE ČRKI, ČRKO C IN ČRKO Č.

https://nasaulica.si/datoteke/Prikaz_pisanja_crk/story_html5.html

V ZVEZKU S ČRTAMI PIŠI RKI C IN Č. S SVINČIKOM PREVLECI VSE C IN Č. SAMOSTOJNO ZAPIŠI OZNAČENI VRSTICI C IN Č.



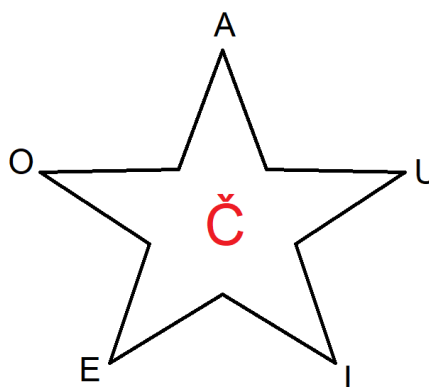
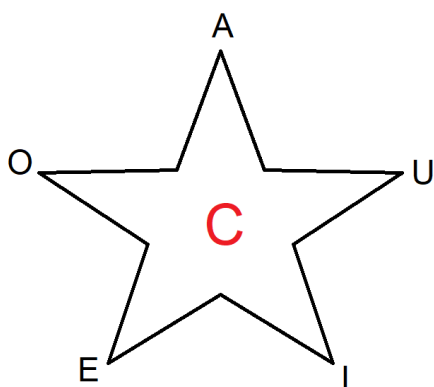
GLEDE NA TVOJE ZNANJE BRANJA IZBERI, KAJ BOŠ BRAL.

NALOGE V MODREM OKVIRJU ALI NALOGE V ZELENEM OKVIRJU ALI NALOGE V ORANŽNEM OKVIRJU.



MANJ ZAHTEVNE NALOGE

1. IZ ČRK C IN Č SI PRIPRAVI ZLOGE (PRIMER CA, CE, CI, CO, CU, ČA, ČE, ČI, ČO, ČU, ZA POMOČ NAJ TI BOSTA SPODNJI SLIKI).



SREDNJE ZAHTEVNE NALOGE

2. ODPRI STRAN 38 IN STRAN 40. BERI 2 VRSTICI PRI ČRKI C IN ČRKI Č. V NASLEDNJIH DNEH, LAHKO BEREŠ ŠE OSTALO.



BERI

MUCA RACA CENE LICE CIRILA
VILICE CULICA CEDILO TINICA
LOVEC LONEC KOCKA CIMET
CELJE MIKEC CEKIN RILEC





BERI

ČUK ČAJ NIČ NOČ ČELO
KAČA LUČKA ČOPIČ ČELADA
ČOKOLADA RAČUNALO ČRIČEK
TARČA ROČAJ ČENČA DEČEK
VREČKA JOPIČ ČRNILO



TEŽKE NALOGE

3. ODPRI STRAN 39 IN 41. BERI BESEDILA OZNAČENA Z ZVEZDICO  IN UTEŽJO .

MATEMATIKA- ŠTEVILA DO 20

PRIPRAVI SI 2 PRAZNI ŠKATLI ZA JAJCA IN 20 KROGLIC, KOT VIDIŠ NA POSNETKU. LAHKO SI POMAGAŠ S KAMENČKI, FIŽOLČKI...

KO GLEDAŠ POSNETEK, ZRAVEN TUDI ŠTEJ. NAJPREJ SI OGLEJ PRVI POSNETEK IN ŠTEJ Z MANO. NATO SI PRIPRAVI ŠKATLO ZA JAJCA IN PAPIRČKE IN SI OGLEJ DRUGI POSNETEK. NA DRUGEM POSNETKU JE PRIKAZAN EDEN OD NAČINOV, KAKO LAHKO ŠTEJEŠ DRUGAČE. MI BOMO ŠTELI TAKO KOT JE NA PRVEM POSNETKU. POSNETKE SI LAHKO OGLEDAŠ VEČKRAT, DA SE UČIŠ ŠTETJA DO 20 S POMOČJO PRSTOV.

1. POSNETEK

<https://www.youtube.com/watch?v=fRvoTpYkIV4>

2. POSNETEK

<https://www.youtube.com/watch?v=U6NB7Ne1oZU&feature=youtu.be>

PO OGLEDU POSNETKA, ŠE ENKRAT ŠTEJ DO 20 S POMOČJO ŠKATEL IN PAPIRČKOV. KO SE ŠKATLA ZAPOLNI, JO ZAPRI.

DANES SE BOŠ NAUČIL ZAPISOVATI ŠTEVILO 11.

ODPRI DELOVNI ZVEZEK ZA MATEMATIKO NA STRANI 29. REŠI NALOGE 1, 2, 3, 4.

PRED ZAPISOVANJEM ŠTEVILA 11, SI OGLEJ FOTOGRAFIJO ZAPISA. BODI POZOREN NA SMER PISANJA. POTRUDI SE ZAPISOVATI ŠTEVILA OD ČRTE DO ČRTE.

