

# ČETRTEK

POZITIVNE MISLI  
prez.katjamisic1.com



Naj bo danes  
dan –  
DAN  
tvojega  
življenja.

## 28. 5. 2020



Pozdravljeni, dragi moji!

Tako, pa smo prišli do zadnjega dne pouka desetega korona tedna. Zadnjega? Seveda, saj nas v petek čaka športni dan – JUHEJ!

Bili ste skrajno pridni in čeprav še ni petek, vas lahko pohvalim in čestitate si lahko tudi sami, saj ste zmogli in dali od sebe vse, kar je bilo v vaši moči.

Še zadnji učni izzivi tega tedna:

**NIT (2 URI): MASA SNOVI SE OHRANJA**

**PROSTORNINO PLINA LAHKO SPREMINJAMO**


**SLJ: A. KOMAT: VILA JEZERKA – OBNOVA IN ILUSTRACIJA**

**GOS: ŠIVANJE LUTKE**



ŠPO: Ne pozabi pogledati na spletno stran šole in oddati vadbenega kartončka gospe Katji Mišič na [katja.misic1@guest.arnes.si](mailto:katja.misic1@guest.arnes.si).

## SLJ: A. KOMAT: VILA JEZERKA – OBNOVA IN ILUSTRACIJA



Po poslušanju pravljice Vila Jezerka te danes čakata dve nalogi:

- Zapiši strnjeno obnovo pravljice. Pravljičica je bila dolga, zato nora biti tudi obnova kar obsežna. Pazi na odstavke, ustrezno zgradbo povedi, ustrezen pravopis in čitljivost pisave.
- Del pravljice, ki se ti je najbolj vtisnil v sponi, ilustriraj.

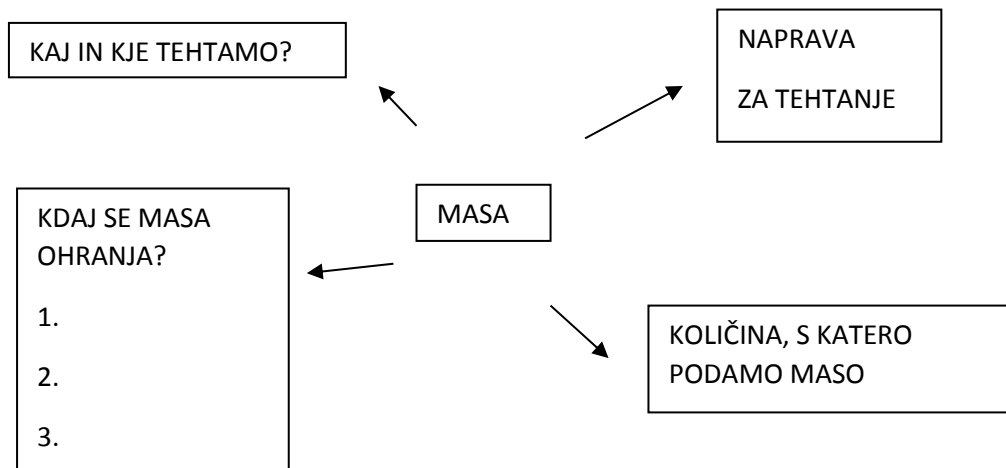


SVOJ ZAPIS V Z SLIKAJ IN MI POŠLJI NA [martina.fajdiga@guest.arnes.si](mailto:martina.fajdiga@guest.arnes.si).

## NIT: MASA SNOVI SE OHRANJA

### PROSTORNINO PLINA LAHKO SPREMINJAMO

- S pomočjo U ponovi snov včerajšnje ure.
- Nato vzemi Z, vanj prepiši spodnji MV in ga dopolni:



Na začetku današnjega dela si ponovil, da je snov lahko v trdnem, tekočem ali plinastem stanju. V nadaljevanju se boš ukvarjal predvsem s snovmi v plinastem stanju.

- Začni s prvo dejavnostjo:

#### DEJAVNOST: Parfum se širi po prostoru

##### Potrebuješ:

- stekleničko parfuma.



##### Navodilo:

Stekleničko odpri in nekoliko počakaj. Po določenem času boš zavohal parfum. Poskusi z besedami opisati njegov vonj:

.....  
.....  
Parfum hlapi. Iz tekočine prehaja v plin. Ta se širi po prostoru in tvoje čutnice v nosu zaznajo delce plina. Si že kdaj razmišljal, kako nastane parfum?

- Nadaljuj z naslednjo (če imaš brizgo):

#### DEJAVNOST: Stiskanje zraka

##### Potrebuješ:

- brizgo.



##### Navodilo:

Brizgo napolni z zrakom. Nato s prsti zapri luknjico na vrhu in potiskaj bat v brizgo. Kaj opaziš? Ali lahko bat potisneš do konca brizge?

.....  
Razmisli, zakaj je tako.

.....  
Zrak v brizgi lahko stisnemo do določene mere.

- Za naslednjo dejavnost potrebuješ dve platenki.

Eno popolnoma napolni z vodo in jo dobro zapri, drugo pa samo zapri, v njej je zrak.

Obe platenki poskusi stisniti.

- Ali ti je uspelo obe enako stisniti?
- Zakaj si uspel stisniti platenko, v kateri je zrak?

*Zrak lahko stiskamo.*

- Ali se je prostornina zraka v platenki spremenila? *DA*
- Ali se je masa zraka v platenki spremenila? *NE*

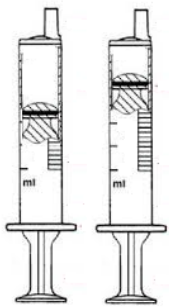
Zakaj ti ni uspelo platenke z vodo stisniti? *Vode-tekočin ne moremo stiskati.*

- Na spletni povezavi <https://www.radovednih-pet.si/vsebine/rp5-nit-sdz-osn/#> pod naslovom Prostornino plina lahko spreminjamo, dobro preberi besedilo in si oglej galerijo slik. Če povezave nimaš, si dobro preberi in oglej slike v U pod istim naslovom.
- Uredi si zapis v zvezek:

### Prostornino plina lahko spreminjamo

Pline lahko stiskamo. Pri tem se spremeni njihova prostornina, masa pa se ne spremeni.

Dejavnost: stiskanje plina z brizgalko



Skica dejavnosti: Bat brizgalke pred in po stiskanju. Bat v brizgalki smo lahko stisnili do določene mere. Skici doriši še prst, kako zatiska luknjico na koncu brizgalke.

.CE : Vzemi balon in ga napolni z zrakom. Zavzel bo celoten prostor v balonu.



Razmisli, zakaj se balon, napolnjen z izdihanim zrakom, ne dvigne v zrak?  
Kaj se zgodi, ko zrak segrevamo?

**SVOJ ZAPIS V Z SLIKAJ IN MI POŠLJI NA [martina.fajdiga@guest.arnes.si](mailto:martina.fajdiga@guest.arnes.si).**

### GOS: ŠIVANJE LUTKE

- Navodilo za izdelavo lutke imaš v ppt predstavitvi.



**KO USPEŠ NAREDITI SVOJO LUTKO, JO SLIKAJ IN MI POŠLJI NA [martina.fajdiga@guest.arnes.si](mailto:martina.fajdiga@guest.arnes.si).**

**Če se ti pri reševanju kjerkoli zatakne, veš kje in kako me najdeš. Ne čakaj, pošlji sporočilo!**

**Vzemi si čas, delaj zbrano in natančno.**

**Ko končaš, pa en, dva, tri – pripravi se na športni uvod v vikend.**

**Spočij se, uživaj – več kot zaslužno!!!**

**Učiteljica Martina**



