

ČUJEČNOST

KARTICE Z DEJAVNOSTMI




Z ZAPRTIMI OČMI POZORNO POSLUŠAJ ZVOKE V SVOJI OKOLICI. PO ENI MINUTI ODPRI OČI IN ZAPIŠI/NARIŠI ČIMVEČ ZVOKOV, KI SI SI JIH ZAPOMNIL/A.



POZVONI Z ZVONCEM ALI DRUGIM PREDMETOM, KI IMA TRAJAJOČ ZVOK.

POZORNO POSLUŠAJ BLEDENJU ZVOKA DOKLER NISI PREPRIČAN/A, DA GA ZARES NE SLIŠIŠ VEČ.



PROSI NEKOGA, NAJ SPUSTI PERO NA TLA. MED TEM OPAZUJ, KAKO PERO PLAVA PO ZRAKU DO TAL.

POSLUŠAJ GLASBO IN NARIŠI ČRTE, KI SE UJEMAJO Z OBČUTKOM, KI GA ČUTIŠ OB POSLUŠANJU GLASBE, PO LISTU PAPIRJA.



ZAPRI OČI IN NAJ TI NEKDO PODA PREDMET, KI GA LAHKO DRŽIŠ V ROKAH.

DOTIKAJ SE GA IN GA OBRAČAJ.

OPIŠI PREDMET, KI GA DRŽIŠ V ROKAH.
TVOJA OBČUTENJA.



twinkl.com

ZUNAJ SE ULEŽI NA HRBET IN ZAPRI OČI, TAKO DA LAHKO UPORABLJAŠ VSE SVOJE ČUTE, RAZEN VIDA.

OPAŽAJ OBČUTEK TAL POD SEBOJ, KATERI ZVOKI TE OBDAJAJO IN KATERI VONJI SE VRTIJO OKOLI TEBE.



twinkl.com

ULEŽI SE NA TLA, NA HRBET IN SI NA TREBUH POLOŽI SVOJO NAJLJUBŠO PlišASTO IGRAČO.

VDIHNI IN IZDIHNI POČASI IN GLOBOKO, OSREDOTOČI SE NA TO, KAKO SE TVOJA IGRAČA DVIGA IN SPUŠČA MED DIHANJEM.



twinkl.com

POIŠČI NEKAJ TRDNEGA S PRIJETNIM VONJEM, NA PRIMER SIVKO ALI POMARANČNI OLUPEK. POSTAVI TO BLIZU SVOJEGA NOSU IN ZAMIŽI.

POSKUSI SE OSREDOTOČITI SAMO NA VONJ TEGA ZA ENO MINUTO.



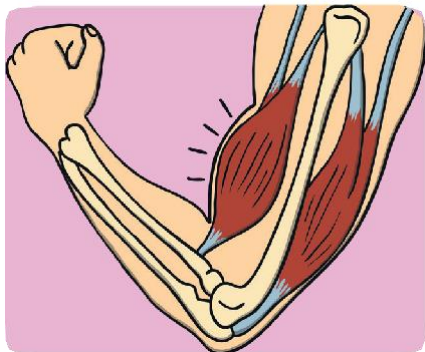
twinkl.com

UDOBNO SE ULEŽI NA HRBET. SVOJO POZORNOST
PREMIKAJ PO TELESU TAKO, DA NAPENJAŠ IN SPROŠČAŠ
SVOJE MIŠICE.

NAPNI SVOJE RAME, POVLECI JIH K GLAVI IN

STISNI SVOJE PESTI, NATO
PA JIH SPROSTI.

NADALJUJ Z MIŠICAMI PO
CELEM TELESU.




twinkl.com

SEDI V SOBI Z ZAPRTIMI OČMI.


PROSI NEKOGA, NAJ NA DRUGI STRAN
SOBE RAZPRŠI NEK VONJ, NPR.
OSVEŽILEC ZRAKA ALI DEOSPREGJ.

POSKUSI ZAZNATI TOČEN TRENUTEK,
KO VONJ PRIDE DO TEBE.



twinkl.com

VSAK DAN OB ISTEM ČASU POSKUSI NAJTI VSAJ
ENO STVAR ALI OSEBO, ZA KATERO SI
HVALEŽEN/A.



twinkl.com

KO JEŠ, UPOČASNI POSTOPEK HRANJENJA. POSKUSI
UPORABITI VSE SVOJE ČUTE. SVOJO HRANO NATANČNO
POGLEJ

KAKO IZGLEDA?

PRINESI SI JO BLIŽJE, DA JO LAHKO

POVOHAŠ.


KAKŠEN IMA VONJ?



twinkl.com

KO HRANO POLOŽIŠ V USTA, BODI POZOREN_POZORNA NA NJEN OKUS IN NA TEKSTURO. KAKŠNE OBČUTKE SPROŽA V TEBI?

ALI OKUS PRIHAJA POSTOPOMA?
SE RAZVIJA V USTIH, KO ŽVEČIŠ?
ALI LAHKO PREPOZNAŠ POSAMEZNE SESTAVINE V JEDI? KATERE SO?



twinkl.com

SPREHODI SE. BODI POZOREN_POZORNA NA SVOJO HOJO.

KATERE GIBE OPRAVI TVOJA NOGA?

KATERI DEL TVOJEGA STOPALA SE PRVI DOTAKNE TAL?

KAKO OBČUTIŠ TLA PO STOPALI?



twinkl.com

POSKUSI VROČE PISANJE. IZBERI SI KRATEK ČAS, RECIMO POL MINUTE ALI MINUTO IN POSKUSI VODITI SVOJE PISALO VES ČAS, BREZ DA SE USTAVIŠ ALI GA DVIGNEŠ OD PODLAGE.




twinkl.com

Izberi si temo, na katero se boš osredotočil_osredotočila svoje misli ali le piši o vsem, kar se ti podi po mislih.

Če ne veš, o čem bi pisal_pisala, začni z "Ne vem, o čem bi pisal/a..."

Naredi kar le zmoreš, da nadaljuješ.



twinkl.com

Pozorno poslušaj, kar nekdo govori.

Prenehaj s početjem tega, kar si počel_počela in mu_ji nameni svojo popolno pozornost.


Če se spomniš nečesa, kar bi rad rekel_rekla ali dodal_dodala povedanemu, počakaj, da govorec_govorka dokonča svoje misli.



twinkl.com

VZEMI SI TRENUTEK IN POMISLI, KAKO SE POČUTIŠ. KATERE BESEDE BI OPISALE TVOJE ZDAJŠNJE POČUTJE?

LAHKO SLEDIŠ SVOJIM OBČUTKOM DO NJIHOVEGA IZVORA IN UGOTOVIŠ, ZAKAJ SE TAKO POČUTIŠ?



twinkl.com